


# Instrucciones clases a través de Classroom



- IES VEGA DEL TADER**
- **TECNOLOGIA**



# Las siguientes instrucciones son para alumnos del profesor Angel Martínez

- Los alumnos tienen un correo electrónico por ser estudiantes que es el siguiente

NRE@ALU.MURCIAEDUCA.ES

Siendo el NRE el número regional del estudiante, este se encuentra en el carnet de estudiante y es con el que se entra al MIRADOR.

La clave por defecto para los alumnos de

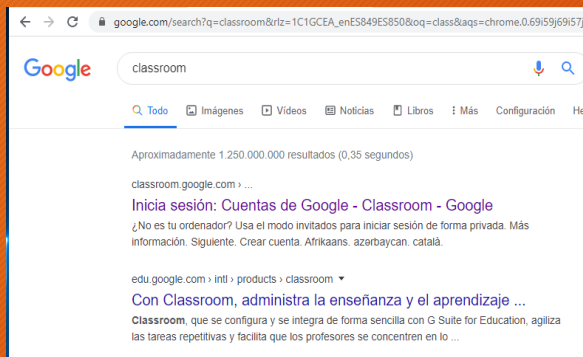
- 1ºESO A
- 1º ESO B
- 1º ESO C
- 3º ESO B
- 3º ESO E
- 4º ESO C

angel000

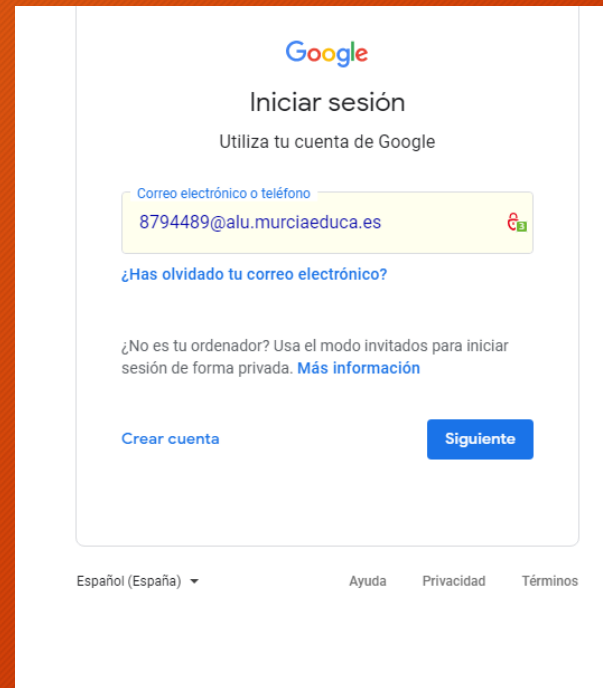
Correo de Google es decir **GMAIL**

# ACCESO A CLASSROOM

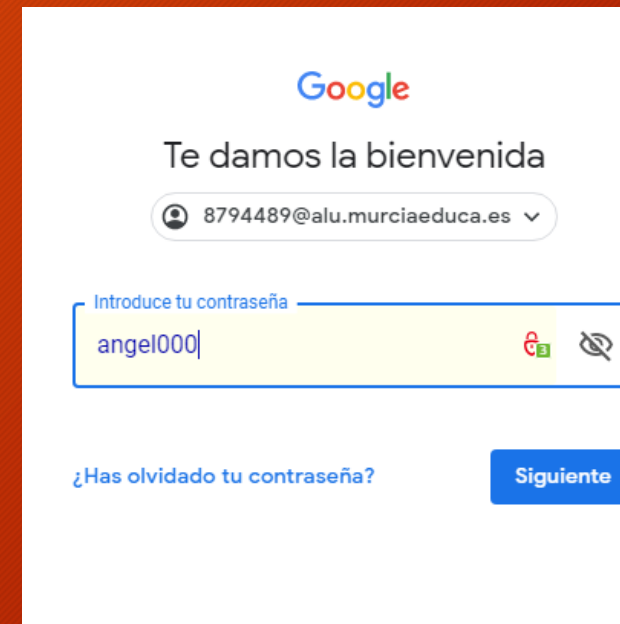
En el navegador  
introducimos  
classroom



Introducimos correo  
electrónico  
NRE@ALU.MURCIAEDUCA.ES

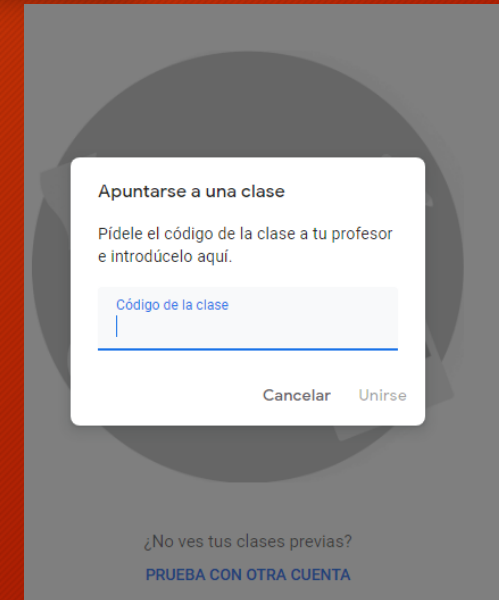
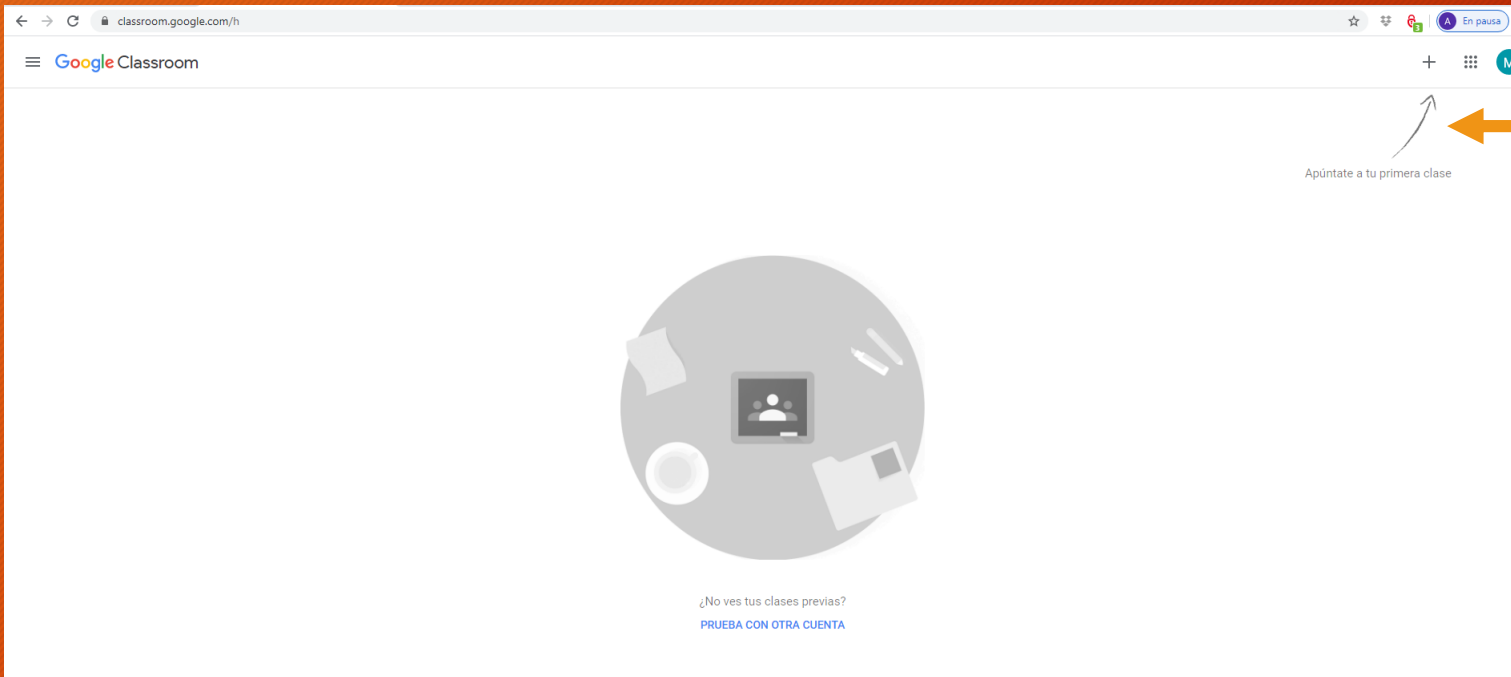


Introducimos la  
clave: angel000



# ACCEDER A UNA CLASE

- Cuando ya hemos accedido a classroom, hemos indicado que somos alumnos, pinchamos en “apuntate a tu primera clase”



# CLAVES DE ACCESO PARA CADA UNA DE LAS CLASES

## 1°ESO

- GRUPO A= tl237ia
- GRUPO B= 52w6qbz
- GRUPO C= odwk576

## 3°ESO

- GRUPO B= biaidbz
- GRUPO E= i6bjhxy

## 4° ESO

- GRUPO C= ssbv2uz

Introduce el código de clase que te corresponda, y empieza a navegar